

Scheda Unica Annuale - Soddisfazione per il corso di studio concluso e condizione occupazionale dei laureati

Opzioni:

I dati **non includono** i laureati di corsi equivalenti dell'ordinamento D.M. n. 509/1999.

I dati sono confrontati con il totale della **classe di laurea** del complesso degli atenei.

Soddisfazione per il corso di studio concluso

dati aggiornati ad aprile 2022

Ateneo: **Università degli Studi di TRENTO - laurea di primo livello**

Classe: **servizio sociale (L-39)**

Corso: **servizio sociale (L-39)**

Laureati nell'anno solare 2021 (*valori assoluti*)

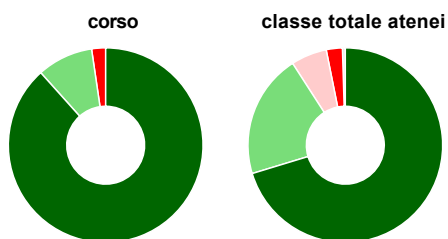
Laureati: **46**

Intervistati: **45**

Collettivo esaminato^(a): **44** [scheda di dettaglio](#)

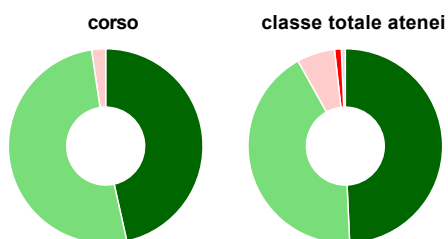
(a) Per una migliore confrontabilità della documentazione, si riportano i dati relativi ai **soli laureati che si sono iscritti al corso di laurea in anni recenti**, cioè a partire dal 2017: 44 di cui 43 intervistati.

Hanno frequentato regolarmente



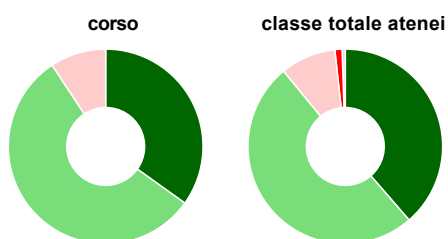
	corso	classe totale atenei
più del 75% degli insegnamenti previsti	88,4%	70,3%
tra il 50% e il 75%	9,3%	20,6%
tra il 25% e il 50%	-	6,0%
meno del 25%	2,3%	2,7%
non rispondono	-	0,5%
Totale	100%	100%

Hanno ritenuto il carico di studio degli insegnamenti adeguato alla durata del corso di studio



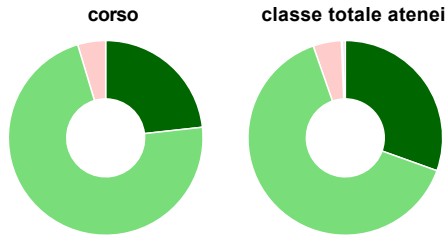
	corso	classe totale atenei
decisamente sì	46,5%	49,3%
più sì che no	51,2%	42,6%
più no che sì	2,3%	6,3%
decisamente no	-	1,1%
non rispondono	-	0,7%
Totale	100%	100%

Hanno ritenuto l'organizzazione degli esami (appelli, orari, informazioni, prenotazioni, ...) soddisfacente



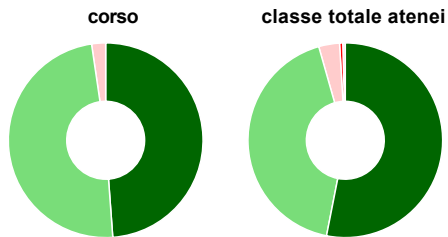
	corso	classe totale atenei
sempre o quasi sempre	34,9%	38,6%
per più della metà degli esami	55,8%	50,4%
per meno della metà degli esami	9,3%	9,2%
mai o quasi mai	-	1,2%
non rispondono	-	0,5%
Totale	100%	100%

Sono soddisfatti dei rapporti con i docenti in generale



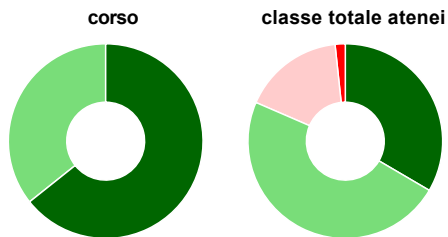
	corso	classe totale atenei
decisamente sì	23,3%	30,5%
più sì che no	72,1%	64,2%
più no che sì	4,7%	4,7%
decisamente no	-	0,2%
non rispondono	-	0,5%
Totale	100%	100%

Sono complessivamente soddisfatti del corso di laurea



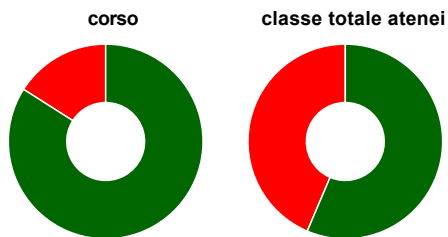
	corso	classe totale atenei
decisamente sì	48,8%	53,1%
più sì che no	48,8%	42,5%
più no che sì	2,3%	3,5%
decisamente no	-	0,5%
non rispondono	-	0,4%
Totale	100%	100%

Valutazione delle aule



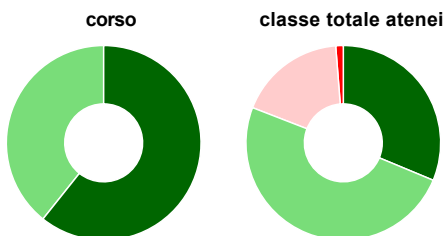
	corso	classe totale atenei
Hanno utilizzato le aule:	97,7%	98,5%
Valutazione (per 100 fruitori):		
sempre o quasi sempre adeguate	64,3%	33,4%
spesso adeguate	35,7%	48,1%
raramente adeguate	-	16,8%
mai adeguate	-	1,7%
Totale	100%	100%

Valutazione delle postazioni informatiche



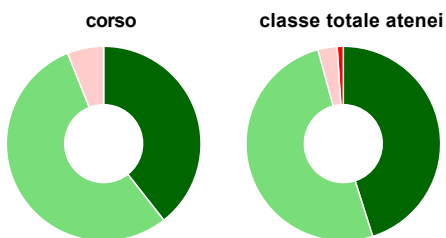
	corso	classe totale atenei
Hanno utilizzato le postazioni informatiche:	58,1%	56,4%
Valutazione (per 100 fruitori):		
in numero adeguato	84,0%	56,4%
in numero inadeguato	16,0%	43,6%
Totale	100%	100%

Valutazione delle attrezzature per le altre attività didattiche (laboratori, attività pratiche, ...)



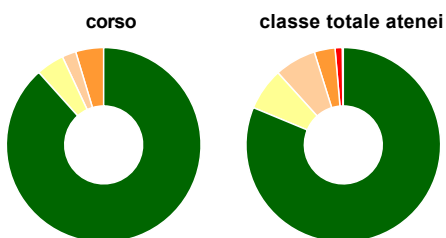
	corso	classe totale atenei
Hanno utilizzato le attrezzature per le altre attività didattiche (laboratori, attività pratiche, ...):	65,1%	61,7%
Valutazione (per 100 fruitori):		
■ sempre o quasi sempre adeguate	60,7%	31,3%
■ spesso adeguate	39,3%	49,6%
■ raramente adeguate	-	17,9%
■ mai adeguate	-	1,3%
Totale	100%	100%

Valutazione dei servizi di biblioteca (prestito/consultazione, orari di apertura, ...)



	corso	classe totale atenei
Hanno utilizzato i servizi di biblioteca (prestito/consultazione, orari di apertura, ...):	76,7%	81,5%
Valutazione (per 100 fruitori):		
■ decisamente positiva	39,4%	45,1%
■ abbastanza positiva	54,5%	50,7%
■ abbastanza negativa	6,1%	3,2%
■ decisamente negativa	-	1,0%
Totale	100%	100%

Si iscriverebbero di nuovo all'università?



	corso	classe totale atenei
■ sì, allo stesso corso dell'Ateneo	88,4%	81,3%
■ sì, ma ad un altro corso dell'Ateneo	4,7%	7,0%
■ sì, allo stesso corso, ma in un altro Ateneo	2,3%	6,9%
■ sì, ma ad un altro corso e in un altro Ateneo	4,7%	3,5%
■ non si iscriverebbero più all'università	-	1,2%
■ non rispondono	-	0,2%
Totale	100%	100%

Condizione occupazionale

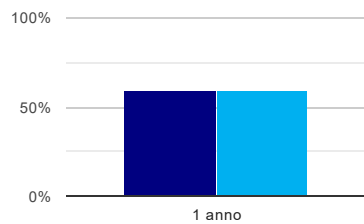
Anno di indagine: 2021
dati aggiornati ad aprile 2022

Ateneo: **Università degli Studi di TRENTO - laurea di primo livello**
Classe: **servizio sociale (L-39)**
Corso: **servizio sociale (L-39)**

(valori assoluti)	Laureati	Intervistati	Collettivo esaminato ^(b)	
Laureati del 2020 a 1 anno:	40	27	20	scheda di dettaglio

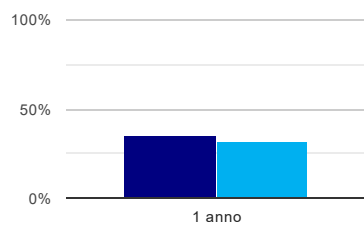
(b) Per una migliore confrontabilità della documentazione, si riportano i dati relativi ai **solli laureati che non lavoravano al momento della laurea**.

Laureati attualmente iscritti a un corso di laurea di secondo livello⁽¹⁾



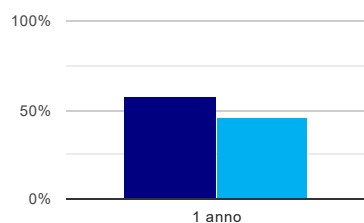
	1 anno
corso	60,0%
classe totale atenei	60,3%

Tasso di occupazione⁽²⁾



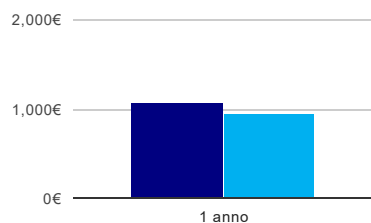
	1 anno
corso	35,0%
classe totale atenei	31,6%

Occupati che, nel lavoro, utilizzano in misura elevata le competenze acquisite con la laurea



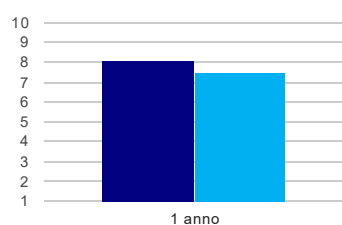
	1 anno
corso	57,1%
classe totale atenei	44,6%

Retribuzione mensile netta (medie, in euro)



	1 anno
corso	1.084€
classe totale atenei	963€

Soddisfazione per il lavoro svolto (medie, scala 1-10)



	1 anno
corso	8,1
classe totale atenei	7,5

⁽¹⁾ sono considerati anche i laureati iscritti a un corso a ciclo unico, nonché a un corso di secondo livello presso una delle Istituzioni di Alta Formazione Artistica e Musicale.

⁽²⁾ sono considerati occupati tutti coloro che dichiarano di svolgere una qualsiasi attività, anche di formazione o non in regola, purché retribuita.

Scheda Unica Annuale - Soddisfazione per il corso di studio concluso e condizione occupazionale dei laureati

Opzioni:

I dati **non includono** i laureati di corsi equivalenti dell'ordinamento D.M. n. 509/1999.

I dati sono confrontati con il totale della **classe di laurea** della medesima ripartizione territoriale.

Soddisfazione per il corso di studio concluso

dati aggiornati ad aprile 2022

Ateneo: **Università degli Studi di TRENTO - laurea di primo livello**

Classe: **servizio sociale (L-39)**

Corso: **servizio sociale (L-39)**

Ripartizione territoriale sede del corso: **Nord-Est**

Laureati nell'anno solare 2021 (*valori assoluti*)

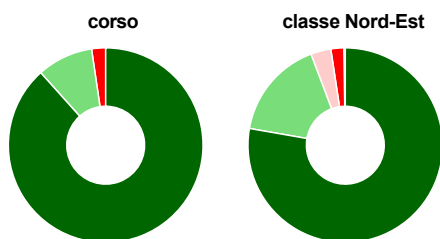
Laureati: **46**

Intervistati: **45**

Collettivo esaminato^(a): **44** [scheda di dettaglio](#)

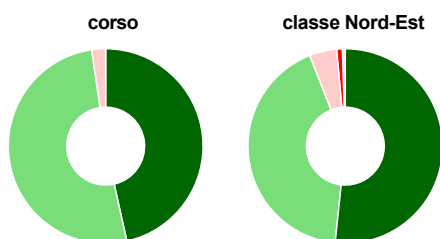
(a) Per una migliore confrontabilità della documentazione, si riportano i dati relativi ai **soli laureati che si sono iscritti al corso di laurea in anni recenti**, cioè a partire dal 2017: 44 di cui 43 intervistati.

Hanno frequentato regolarmente



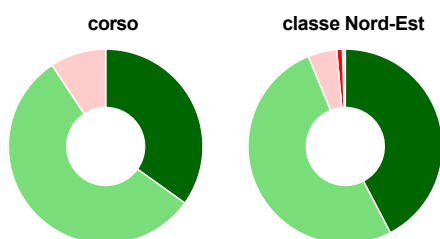
	corso	classe Nord-Est
più del 75% degli insegnamenti previsti	88,4%	77,8%
tra il 50% e il 75%	9,3%	16,5%
tra il 25% e il 50%	-	3,3%
meno del 25%	2,3%	2,2%
non rispondono	-	0,2%
Totale	100%	100%

Hanno ritenuto il carico di studio degli insegnamenti adeguato alla durata del corso di studio



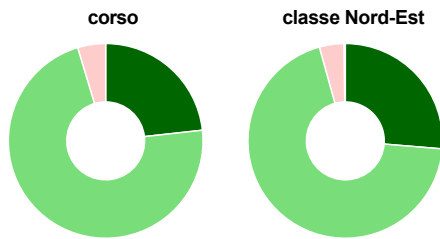
	corso	classe Nord-Est
decisamente sì	46,5%	51,7%
più sì che no	51,2%	42,3%
più no che sì	2,3%	4,5%
decisamente no	-	1,0%
non rispondono	-	0,5%
Totale	100%	100%

Hanno ritenuto l'organizzazione degli esami (appelli, orari, informazioni, prenotazioni, ...) soddisfacente



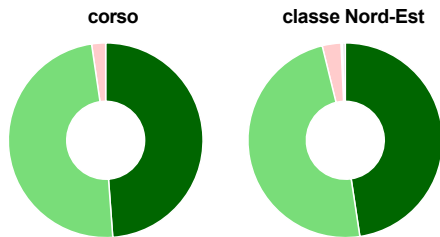
	corso	classe Nord-Est
sempre o quasi sempre	34,9%	42,3%
per più della metà degli esami	55,8%	51,4%
per meno della metà degli esami	9,3%	4,8%
mai o quasi mai	-	1,0%
non rispondono	-	0,5%
Totale	100%	100%

Sono soddisfatti dei rapporti con i docenti in generale



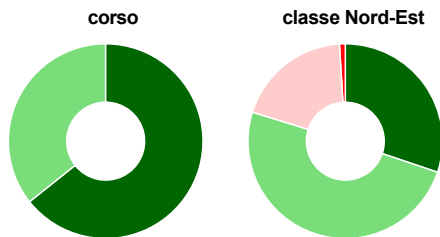
	corso	classe Nord-Est
decisamente sì	23,3%	26,3%
più sì che no	72,1%	69,4%
più no che sì	4,7%	4,1%
decisamente no	-	0,2%
non rispondono	-	-
Totale	100%	100%

Sono complessivamente soddisfatti del corso di laurea



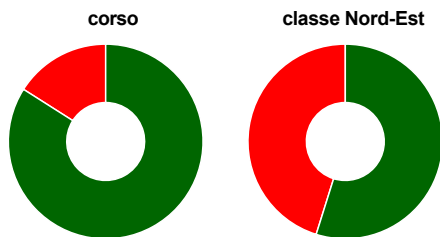
	corso	classe Nord-Est
decisamente sì	48,8%	47,6%
più sì che no	48,8%	48,6%
più no che sì	2,3%	3,1%
decisamente no	-	0,2%
non rispondono	-	0,5%
Totale	100%	100%

Valutazione delle aule



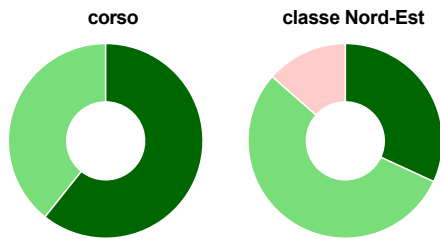
	corso	classe Nord-Est
Hanno utilizzato le aule:	97,7%	98,3%
Valutazione (per 100 fruitori):		
sempre o quasi sempre adeguate	64,3%	30,2%
spesso adeguate	35,7%	49,6%
raramente adeguate	-	19,2%
mai adeguate	-	1,0%
Totale	100%	100%

Valutazione delle postazioni informatiche



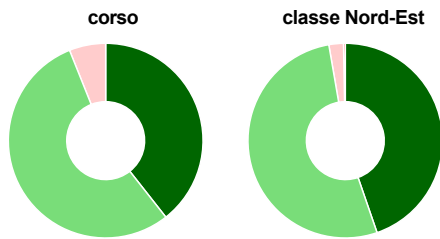
	corso	classe Nord-Est
Hanno utilizzato le postazioni informatiche:	58,1%	44,5%
Valutazione (per 100 fruitori):		
in numero adeguato	84,0%	54,8%
in numero inadeguato	16,0%	45,2%
Totale	100%	100%

Valutazione delle attrezzature per le altre attività didattiche (laboratori, attività pratiche, ...)



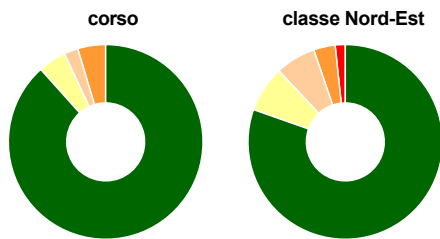
	corso	classe Nord-Est
Hanno utilizzato le attrezzature per le altre attività didattiche (laboratori, attività pratiche, ...):	65,1%	54,8%
Valutazione (per 100 fruitori):		
sempre o quasi sempre adeguate	60,7%	31,9%
spesso adeguate	39,3%	54,6%
raramente adeguate	-	13,5%
mai adeguate	-	-
Totale	100%	100%

Valutazione dei servizi di biblioteca (prestito/consultazione, orari di apertura, ...)



	corso	classe Nord-Est
Hanno utilizzato i servizi di biblioteca (prestito/consultazione, orari di apertura, ...):	76,7%	79,2%
Valutazione (per 100 fruitori):		
decisamente positiva	39,4%	44,7%
abbastanza positiva	54,5%	52,6%
abbastanza negativa	6,1%	2,4%
decisamente negativa	-	0,3%
Totale	100%	100%

Si iscriverebbero di nuovo all'università?



	corso	classe Nord-Est
sì, allo stesso corso dell'Ateneo	88,4%	80,4%
sì, ma ad un altro corso dell'Ateneo	4,7%	7,7%
sì, allo stesso corso, ma in un altro Ateneo	2,3%	6,7%
sì, ma ad un altro corso e in un altro Ateneo	4,7%	3,6%
non si iscriverebbero più all'università	-	1,7%
non rispondono	-	-
Totale	100%	100%

Condizione occupazionale

Anno di indagine: **2021**
dati aggiornati ad aprile 2022

Ateneo: **Università degli Studi di TRENTO - laurea di primo livello**

Classe: **servizio sociale (L-39)**

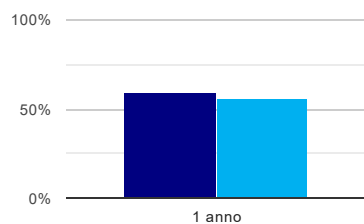
Corso: **servizio sociale (L-39)**

Ripartizione territoriale sede del corso: **Nord-Est**

(valori assoluti)	Laureati	Intervistati	Collettivo esaminato ^(b)	
Laureati del 2020 a 1 anno:	40	27	20	scheda di dettaglio

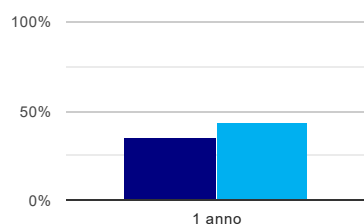
(b) Per una migliore confrontabilità della documentazione, si riportano i dati relativi ai **soli laureati che non lavoravano al momento della laurea**.

Laureati attualmente iscritti a un corso di laurea di secondo livello⁽¹⁾



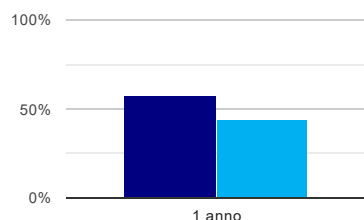
	1 anno
corso	60,0%
classe Nord-Est	56,3%

Tasso di occupazione⁽²⁾



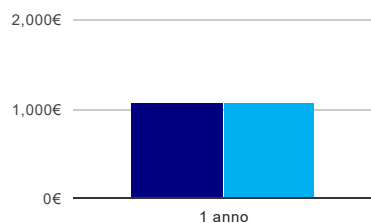
	1 anno
corso	35,0%
classe Nord-Est	44,2%

Occupati che, nel lavoro, utilizzano in misura elevata le competenze acquisite con la laurea



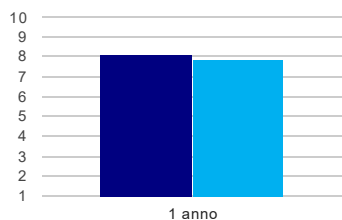
	1 anno
corso	57,1%
classe Nord-Est	44,4%

Retribuzione mensile netta (medie, in euro)



	1 anno
corso	1.084€
classe Nord-Est	1.083€

Soddisfazione per il lavoro svolto (medie, scala 1-10)



		1 anno
corso	8,1	
classe Nord-Est	7,9	

(1) sono considerati anche i laureati iscritti a un corso a ciclo unico, nonché a un corso di secondo livello presso una delle Istituzioni di Alta Formazione Artistica e Musicale.

(2) sono considerati occupati tutti coloro che dichiarano di svolgere una qualsiasi attività, anche di formazione o non in regola, purché retribuita.